

Отчет о теплотреблении по приборам УУТЭ за Октябрь 2024

Абонент: **Жилой дом по адресу: ул. Седова, д. 130, лит. X**
 Адрес: **Седова ул, д. 130, лит. X**
 Обслуживающая организация:
 Источник: **ТЭЦ ООО "Обуховоэнерго"**

Договор: **38395.046.6**
 Строит.адрес:
 Телефон:
 Схема подключения: **2-х трубная схема**

Телефон:
 Узел учета: **Общий**
 Код УУТЭ: **132589**
 график: **150/70**

Установленные приборы:	Часовые и суточн. архивы в файлах:	Приборы УУТЭ поверены до:	14.07.2025	Режим (схема):	
Вычислитель: ВКТ-7.04 № 207333	расходомер:	Gmin=	Gmax=	Термопреобр.:	Преобр.давления:
Подающий трубопровод (M1)	ПРЭМ-32-B1	0,067	30	КТСП-Н	
Обратный трубопровод (M2)	ПРЭМ-32-B1	0,067	30	КТСП-Н	
Подающий ГВС (M3)	ПРЭМ-20-B1	0,027	12	ТСП-Н	
Циркуляционный ГВС (M4)					
Подпиточный трубопровод (Vп)					
Расчетный алгоритм:	зима: $Q=M1*(h1-hxb)-M2*(h2-hxb)$	лето: $Q_{гвс}=M3*(h3-hxb)$			
Договорные нагрузки, Гкал/час:	Qот.= 0,184	Qвент.= 0	Qтех.= 0	Qтех.гвс.= 0	Qгвс.= 0,099
Договорные нагрузки (ср.час), Гкал/час:				Qтех.гвс.ср= 0	Qгвс.ср= 0,045
Договорные расходы (ср.сут.), т/сут:	Gот.= 55,2	Gвент.= 0	Gтех.= 0	Gтех.гвс.= 0	Gгвс.= 18 Ггвс.м=

Фактическое потребление за отчетный период с 23.09.2024 по 29.09.2024																						
Дата	Ти час	НС	Контроль ГВС (ТВ-1)								Учет ГВС (ТВ-2)										Qобщ	
			M1	M2	dM	T1	T2	dT	P1	P2	M3	M4	dM	V3	V4	dV (излив)	Vподпит	T3	T4	P3		P4
			т	т	т	°C	°C	°C	кгс/см2	кгс/см2	т	т	т	м3	м3	м3	м3	°C	°C	кгс/см2		кгс/см2
23.09.2024	24,00	*	8,81	0,00	8,81	69,24	44,29	24,95	6,80	4,90	8,58		8,58	8,77		8,77		68,59			0,59	
24.09.2024	24,00	*	9,11	0,00	9,11	69,41	45,34	24,07	6,80	4,90	8,89		8,89	9,10		9,10		68,85			0,61	
25.09.2024	24,00	*	8,15	0,00	8,15	69,57	45,75	23,82	6,80	4,90	7,85		7,85	8,04		8,04		69,01			0,54	
26.09.2024	24,00	*	8,26	0,00	8,26	68,99	45,34	23,65	6,80	4,90	7,98		7,98	8,16		8,16		68,44			0,55	
27.09.2024	24,00	*	8,72	0,00	8,72	69,29	45,53	23,76	6,80	4,90	8,45		8,45	8,64		8,64		68,78			0,58	
28.09.2024	24,00	*	7,70	0,00	7,70	68,89	44,97	23,92	6,80	4,90	7,39		7,39	7,57		7,57		68,24			0,50	
29.09.2024	24,00	*	9,53	0,00	9,53	69,26	46,77	22,49	6,80	4,90	9,07		9,07	9,25		9,25		68,78			0,62	
Среднее	24,00		8,61	0,00	8,61	69,24	45,43	23,81	6,80	4,90	8,32		8,32	8,50		8,50		68,67			0,57	
Итого	168,00		60,28	0,00	60,28						58,21		58,21	59,53		59,53					3,99	

Показания счетчиков на момент снятия данных:

Дата, время	M1, т	M2, т	M3, т	M4, т	V3, куб.м	V4, куб.м	Vп, т	Qобщ, Гкал	Траб, ч
22.09.2024	63370,6	51746,90	8531,03		8742,63			2836,41	24807,00
23.10.2024	64811,5	52782,60	8793,30		9010,69			2913,83	25551,00

Количество тепловой энергии Qобщ, рассчитанное по среднему: **0** час Гкал
 Объем теплоносителя Vizл, рассчитанный по среднему: **0** час куб.м
 Период расчета по договору: час
 Период превышения t2: _____ / _____ /
 Корректировка на температуру холодной воды **10,64** °C **0,62** Гкал
Итого к расчету по приборам учета (с учетом корректировок):
 Количество потребленной тепловой энергии Qобщ. **3,37** Гкал Представитель теплоснабжающей организации
 Объем потребленного теплоносителя Vгвс изл. **59,53** м.куб. _____ / _____ /

Отчет о теплотреблении по приборам УУТЭ за Октябрь 2024

Абонент: **Жилой дом по адресу: ул. Седова, д. 130, лит. X**
 Адрес: **Седова ул, д. 130, лит. X**

Договор: **38395.046.6**
 Строит.адрес:
 Телефон:

Телефон:
 Узел учета: **Общий**
 Код УУТЭ: **132589**



Обслуживающая организация:

Телефон:

Источник: **ТЭЦ ООО "Обуховоэнерго"**

Схема подключения: **2-х трубная схема**

график: **150/70**

Установленные приборы: Часовые и суточн. архивы в файлах:

Приборы УУТЭ поверены до: **14.07.2025**

Режим (схема):

Вычислитель: **ВКТ-7.04 № 207333**

расходомер:

Gmin=

Gmax=

Термопреобр.:

Преобр.давления:

Подающий трубопровод (M1)

ПРЭМ-32-B1

0,067

30

КТСП-Н

Обратный трубопровод (M2)

ПРЭМ-32-B1

0,067

30

КТСП-Н

Подающий ГВС (M3)

ПРЭМ-20-B1

0,027

12

ТСП-Н

Циркуляционный ГВС (M4)

Подлиточный трубопровод (Vn)

Расчетный алгоритм:

зима: $Q = M1 \cdot (h1 - h_{хв}) - M2 \cdot (h2 - h_{хв})$

лето: $Q_{гвс} = M3 \cdot (h3 - h_{хв})$

Договорные нагрузки, Гкал/час:

Qот. = **0,184**

Qвент. = **0**

Qтех. = **0**

Qтех.гвс. = **0**

Qгвс. = **0,099**

Договорные нагрузки (ср. час), Гкал/час:

Qот.ср. = **0**

Qтех.гвс.ср. = **0**

Qгвс.ср. = **0,045**

Договорные расходы (ср. сут.), т/сут:

Gот. = **55,2**

Gвент. = **0**

Gтех. = **0**

Gтех.гвс. = **0**

Gгвс. = **18**

Gгвс.м = **18**

Фактическое потребление за отчетный период с 30.09.2024 по 22.10.2024

Дата	Ти час	НС	Учет отопление (ТВ-1)							Контроль ГВС (ТВ-2)											Qобщ Гкал				
			M1 т	M2 т	dM т	T1 °C	T2 °C	dT °C	P1 кгс/см2	P2 кгс/см2	M3 т	M4 т	dM т	V3 м3	V4 м3	dV (излив) м3	Vподлит м3	T3 °C	T4 °C	P3 кгс/см2		P4 кгс/см2			
30.09.2024	24,00	*	28,85	19,56	9,29	66,04	39,82	26,22	6,80	4,90	8,63			8,63	8,80			8,80			66,08				1,13
01.10.2024	24,00	*	53,82	39,88	13,94	65,84	36,06	29,78	6,80	4,90	9,51			9,51	9,72			9,72			65,77				2,11
02.10.2024	24,00	*	67,80	51,85	15,95	65,87	39,17	26,70	6,80	4,90	8,26			8,26	8,42			8,42			65,88				2,44
03.10.2024	24,00	*	65,72	54,52	11,20	68,41	41,48	26,93	6,80	4,90	7,60			7,60	7,76			7,76			67,73				2,24
04.10.2024	24,00	*	64,53	46,13	18,40	66,14	38,47	27,67	6,80	4,90	11,56			11,56	11,81			11,81			65,91				2,49
05.10.2024	24,00	*	61,11	46,04	15,07	67,01	38,74	28,27	6,80	4,90	8,61			8,61	8,79			8,79			66,95				2,31
06.10.2024	24,00	*	61,23	46,24	14,99	68,22	39,37	28,85	6,80	4,90	8,26			8,26	8,44			8,44			67,98				2,36
07.10.2024	24,00	*	59,58	44,82	14,76	67,23	38,41	28,82	6,80	4,90	8,14			8,14	8,31			8,31			66,76				2,28
08.10.2024	24,00	*	58,49	42,17	16,32	65,79	36,77	29,02	6,80	4,90	9,83			9,83	10,06			10,06			65,95				2,30
09.10.2024	24,00	*	56,37	41,66	14,71	70,26	36,99	33,27	6,80	4,90	8,65			8,65	8,84			8,84			70,02				2,42
10.10.2024	24,00	*	60,09	44,30	15,79	71,22	38,36	32,86	6,80	4,90	9,29			9,29	9,50			9,50			70,98				2,58
11.10.2024	24,00	*	62,48	46,89	15,59	71,59	40,47	31,12	6,80	4,90	6,83			6,83	7,00			7,00			71,16				2,58
12.10.2024	24,00	*	63,33	45,78	17,55	71,12	39,82	31,30	6,80	4,90	8,27			8,27	8,45			8,45			70,67				2,68
13.10.2024	24,00	*	61,26	43,48	17,78	70,76	38,63	32,13	6,80	4,90	8,57			8,57	8,76			8,76			70,16				2,66
14.10.2024	24,00	*	62,47	44,51	17,96	70,40	38,74	31,66	6,80	4,90	8,15			8,15	8,35			8,35			69,82				2,67
15.10.2024	24,00	*	62,66	44,02	18,64	70,28	38,11	32,17	6,80	4,90	7,64			7,64	7,80			7,80			70,08				2,73
16.10.2024	24,00	*	62,53	44,35	18,18	71,51	38,38	33,13	6,80	4,90	9,08			9,08	9,29			9,29			70,87				2,77
17.10.2024	24,00	*	59,95	47,87	12,08	70,36	39,21	31,15	6,80	4,90	7,96			7,96	8,13			8,13			69,90				2,34
18.10.2024	24,00	*	60,10	47,78	12,32	70,03	38,83	31,20	6,80	4,90	8,46			8,46	8,66			8,66			69,58				2,36
19.10.2024	24,00	*	57,67	47,51	10,16	70,14	39,05	31,09	6,80	4,90	6,89			6,89	7,05			7,05			69,74				2,19
20.10.2024	24,00	*	59,47	48,05	11,42	70,45	39,04	31,41	6,80	4,90	8,11			8,11	8,28			8,28			70,23				2,32
21.10.2024	24,00	*	59,87	47,85	12,02	70,12	38,62	31,50	6,80	4,90	8,71			8,71	8,89			8,89			69,78				2,35
22.10.2024	24,00	*	61,75	50,46	11,29	70,66	40,49	30,17	6,80	4,90	7,88			7,88	8,07			8,07			70,00				2,32
Среднее	24,00		59,61	45,03	14,58	69,11	38,83	30,28	6,80	4,90	8,47			8,47	8,66			8,66			68,78				2,38
Итого	552,00		1371,13	1035,72	335,41						194,89			194,89	199,18			199,18							54,63

Показания счетчиков на момент снятия данных:

Дата, время	M1, т	M2, т	M3, т	M4, т	V3, куб.м	V4, куб.м	Vn, т	Qобщ, Гкал	Траб, ч
22.09.2024	63370,6	51746,90	8531,03		8742,63			2836,41	24807,00
23.10.2024	64811,5	52782,60	8793,30		9010,69			2913,83	25551,00

Количество тепловой энергии Qобщ, рассчитанное по среднему:

0 час

Гкал

Ответственный за учет тепловой энергии (от абонента)

Объем теплоносителя Vизл, рассчитанный по среднему

0 час

куб.м

Период расчета по договору:

час

Период превышения t2:

Корректировка на температуру холодной воды

10,64 °C

3,57 Гкал

Итого к расчету по приборам учета (с учетом корректировок):

Количество потребленной тепловой энергии Qобщ,

51,06 Гкал

Представитель теплоснабжающей организации

Объем потребленного теплоносителя Vгвс изл.





199,18 м.куб.

_____ / _____ /





Документ подписан и передан через оператора ЭДО АО «ПФ «СКБ Контур»

	Организация, сотрудник	Доверенность: рег. номер, период действия и статус	Сертификат: серийный номер, период действия	Дата и время подписания
Подписи отправителя:	 Государственное унитарное предприятие "Топливо-энергетический комплекс Санкт-Петербурга" Соколов Дмитрий Александрович Доверитель: ГОСУДАРСТВЕННОЕ УНИТАРНОЕ ПРЕДПРИЯТИЕ "ТОПЛИВНО-ЭНЕРГЕТИЧЕСКИЙ КОМПЛЕКС САНКТ-ПЕТЕРБУРГА"	 69522679-2636-49b7-bd2a-90cc9635be65 с 19.06.2024 00:00 по 10.06.2027 23:59 GMT+03:00 Доверенность прошла проверку	057778B60094B1C9A446732FFFE743C075 с 19.06.2024 13:59 по 19.06.2025 14:04 GMT+03:00	26.10.2024 15:31 GMT+03:00 Подпись соответствует файлу документа
Подписи получателя:	 ООО "ЖКС №2 НЕВСКОГО РАЙОНА" ОРЛОВ ИВАН ИГОРЕВИЧ, ГЕНЕРАЛЬНЫЙ ДИРЕКТОР	 Не требуется для подписания	02D6306A00D1B1AA9E4ED9AA5DBBC48F8D с 19.08.2024 09:16 по 19.11.2025 09:16 GMT+03:00	28.10.2024 15:09 GMT+03:00 Подпись соответствует файлу документа